

ՎԱՅԱՆԱԶԵՎ ԳԵՂԶԻ ԲԱՐՈՐԱԿ
ՀԱՆԳՈՒՅՑՆԵՐԻ ՆՈՐԱԳՈՒՅՆ
ԲՈՒԺՄԱՆ ՄԵԹՈԴԻ՝
ՌԱԴԻՈՅԱՃԱԽԱԿԱՆ
ԱԲԼԱՑԻԱՅԻ ՎԵՐԱԲԵՐՅԱԼ

ՏԵՂԵԿԱՏՎԱԿԱՆ
ԹԵՐԹԻԿ



WIGMORE CLINIC

www.wigmoreclinic.am

Զայլենք միասին

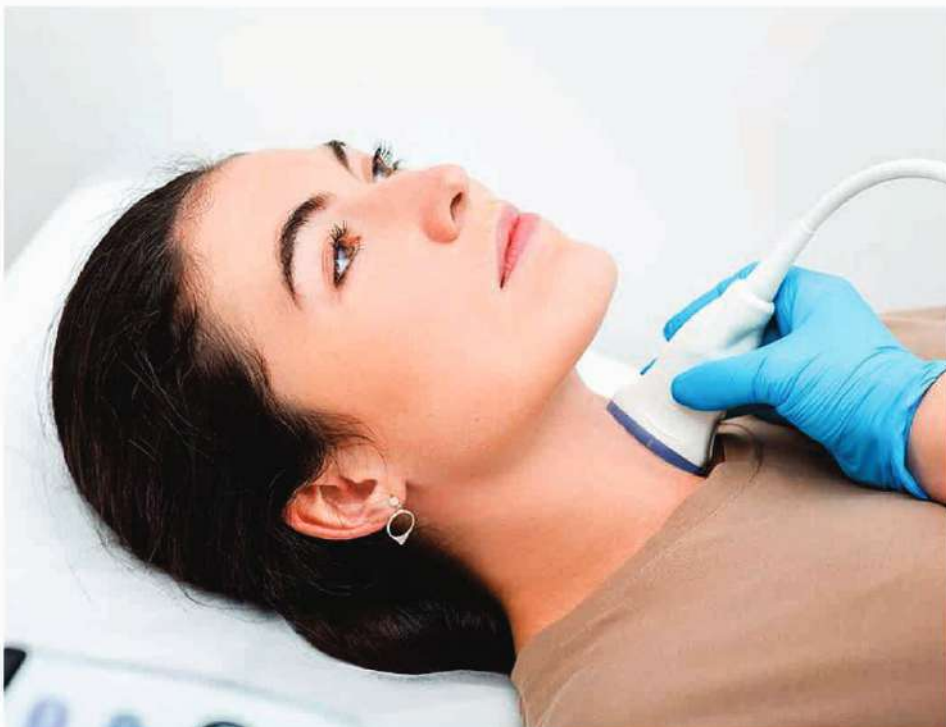
Արդյո՞ք ՌՅԱ միջամտությունը ցավոտ է

ՌՅԱ միջամտության ընթացքում բնական է, որ բուժառույն ունենա պարանոցի հատվածում սեղմող, ճնշող զգացողություն, բայց միջամտությունն ընդհանուր առմամբ ցավ չի առաջացնում:



Միջամտությունից հետո սպի մնալո՞ւ է

Ոչ: Միջամտությունից հետո 1-2 օր պարանոցին փոքրիկ հետք կլինի էլեկտրոդի (ասեղի) մուտքի մասում, որը լավանալուց հետո տեսանելի սպի չի թողնում:



Քանի՞ անգամ է պահանջվելու կատարել ՌՅԱ

Մեկ սեսիան ապահովում է հանգույցի չափերի կրճատում և բարելավում է բուժառուի ախտանշաները: Հազվադեպ՝ հանգույցի շատ մեծ չափերի կամ նյարդերին մոտ լինելու պարագայում հնարավոր է պահանջվի հավելյալ միջամտություն:

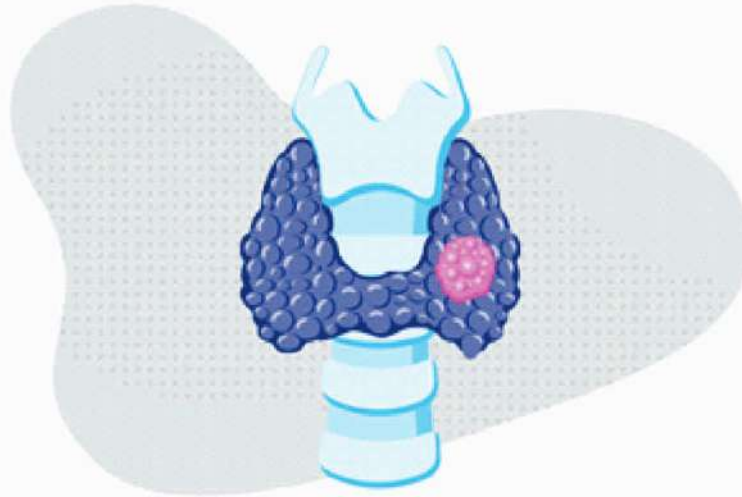
ՌՅԱ միջամտությունից որքա՞ն ժամանակ անց է տեսանելի լինում արդյունքը

Դեպքերի մեծ մասում միջամտությունից 2-4 շաբաթ անց բուժառուն նկատում է հանգույցի չափի կրճատումը:



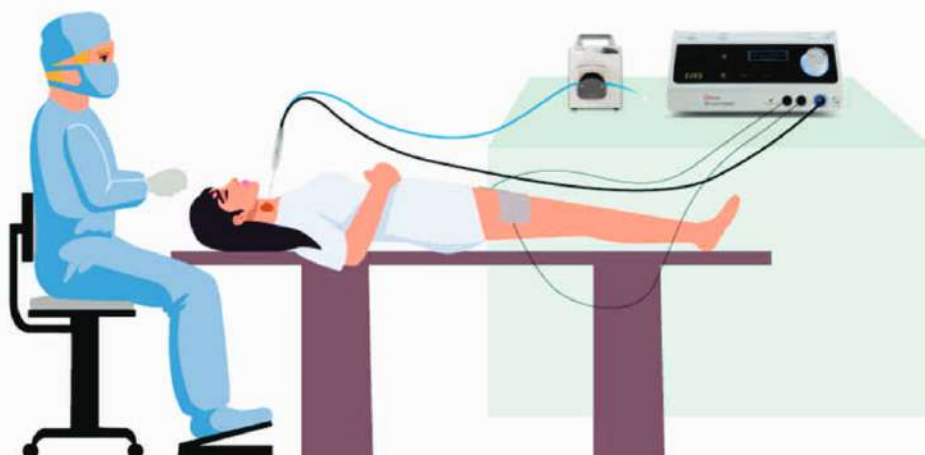
Վահանաձև գեղձի հանգույցներ

Հանգույցների մեծ մասը բարորակ է լինում և վտանգ չի ներկայացնում: Սակայն դրանք կարող են անհարմարություն առաջացնել բուժառուի մոտ, ներառյալ՝ կլման ակտի դժվարացում կամ ցավոտություն, պարանոցի այտուց և մեծացում, ինչպես նաև կարող են հանգեցնել հորմոնների մակարդակի բարձրացման:



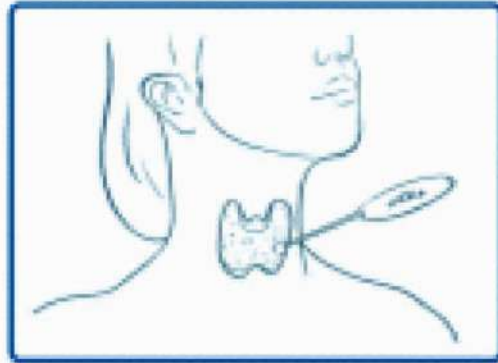
Հանգույցներից ազատվելու ոչ-վիրահատական տաբերակ

ՌՅԱ-ն թույլ է տալիս անցանկալի հանգույցներից ձերբազատվել՝ առանց վիրահատության: Ռադիոհաճախական աբլացիայի միջոցով հանգույցի չափերը կրճատվում են, հարակից առողջ հյուսվածքը մնում է անվնաս և գեղձի ֆունկցիան բարելավվում է, արդյունքում երկարաժամկետ դեղորայքի ընդունման պահանջը ասվազում է:



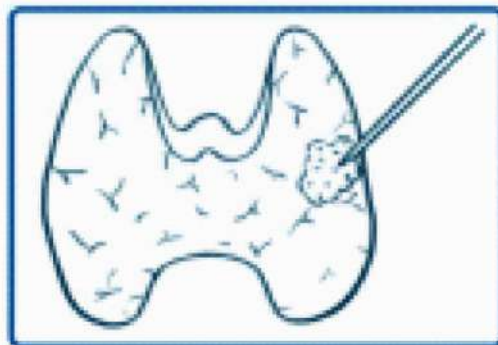
1. Թիրախավորում

Ուլտրաձայնային ախտորոշման (սոնոգրաֆիա) միջոցով բժիշկը նախ տեղորոշում է հանգույցը, այնուհետև բարակ էլեկտրոդը ներմուծում է մաշկի միջով անմիջապես հանգույցի մեջ:



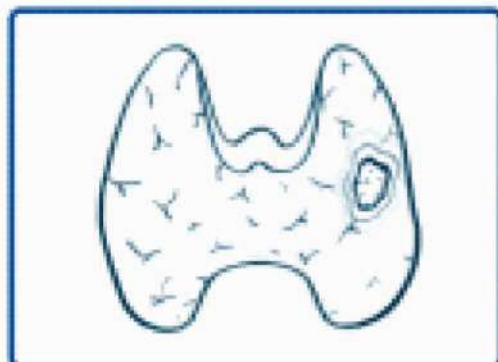
2. Բուժում

Էլեկտրոդի միջով ռադիոհաճախականային ալիքներ են փոխանցվում և հանգույցում ջերմություն են առաջացնում, որի քանակը վերահսկում է բժիշկը:



3. Արդյունք

Հանգույցը ջերմության ազդեցության ներքո դեգեներացիայի է ենթարկվում (ոչնչանում է):



Արդյունքները

Նախքան ՌՅԱ-ն

ՌՅԱ-ից 6 ամիս անց



Նախքան ՌՅԱ-ն

ՌՅԱ-ից 1 տարի անց



@ STARmed RFA

ՀԱՅԱՍՏԱՆՈՒՄ ՌՅԱ ՄԻՋԱՄՏՈՒԹՅՈՒՆՆ
ԻՐԱԿԱՆԱՑՎՈՒՄ Է ՈՒԻԳՄՈՐ ԲԼԻՆԻԲԻ
ԻՆՏԵՐՎԵՆՑԻՈՆ ՌԱԴԻՈԼՈԳԻԱՅԻ
ԾԱՌԱՅՈՒԹՅՈՒՆՈՒՄ



Ուիգմոր Բլինիք / Wigmore Clinic



+374 12345678, +374 44804470



Պոլշկիսի փող. 56, Երևան 0002, ՀՀ



www.wigmoreclinic.am



facebook.com/wigmoreclinic